

Tocar as 3 notas em conjunto ou, uma após a outra

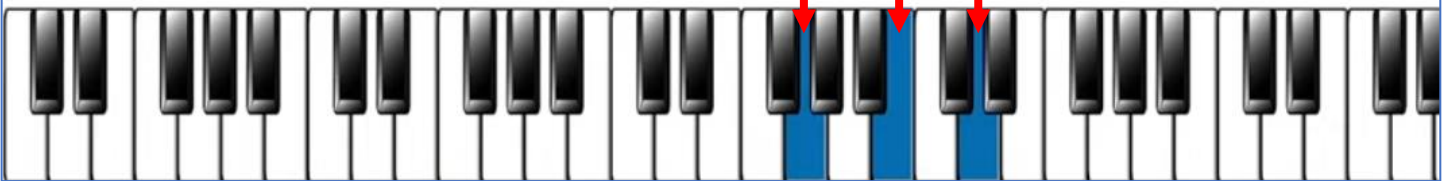
⇒ **Dó Maior**

Dó Mi Sol



⇒ **Sol Maior**

Sol Si Ré



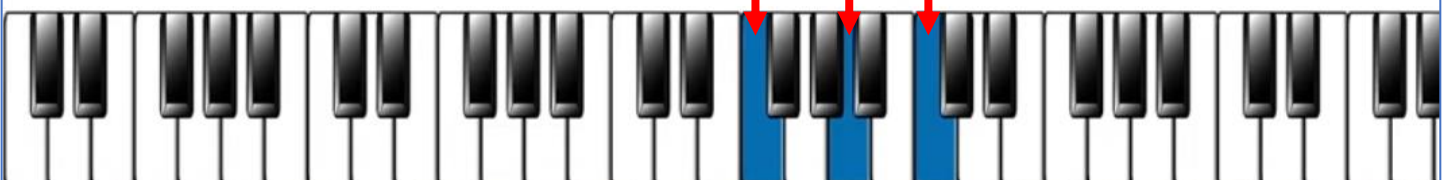
⇒ **Lá menor**

Lá Dó Mi



⇒ **Fá Maior**

Fá Lá Dó



Nota de base para o acompanhamento do acorde

Dó ou uma das 2 outras notas do acorde \Rightarrow **Mi** ou **Sol**

Dó

Do Majeur



Sol ou uma das 2 outras notas do acorde \Rightarrow **Si** ou **Ré**

Sol

Sol Maior



Lá ou uma das 2 outras notas do acorde \Rightarrow **Dó** ou **Mi**

Lá

Lá menor



Fá ou uma das 2 outras notas do acorde \Rightarrow **Lá** ou **Dó**

Fá

Fá Maior

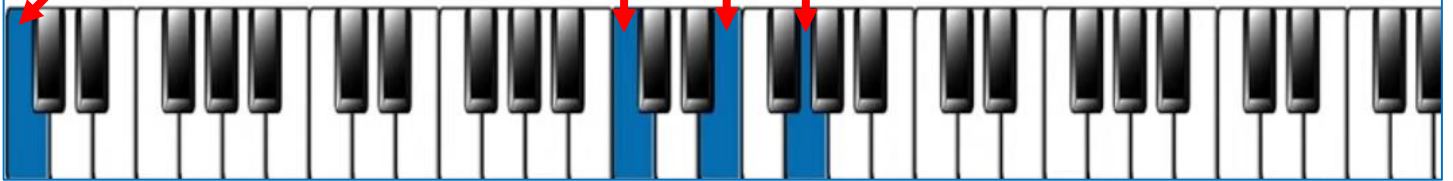


Para fazer alternando a mão esquerda com a direita (acompanhamento ⇒ acorde)

⇒ Para o acorde, pode tocar as 3 notas em conjunto (DóMiSol), ou, uma após a outra (Dó – Mi – Sol) ←

Dó ⇒ Dó Maior

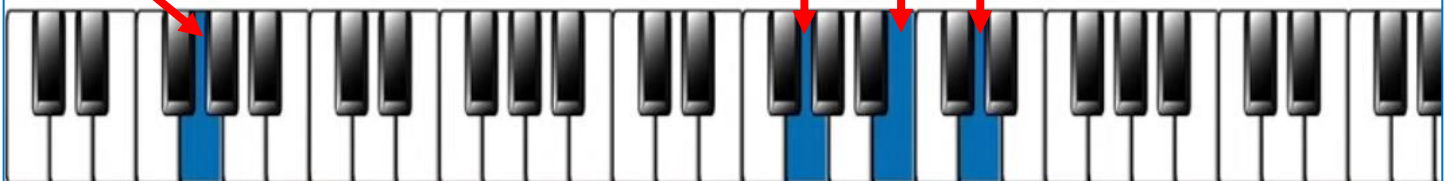
Dó Mi Sol



⇒ Para o acorde, pode tocar as 3 notas em conjunto (SolSiRé), ou, uma após a outra l'autre (Sol – Si – Ré) ←

Sol ⇒ Sol Maior

Sol Si Ré



⇒ Para o acorde, pode tocar as 3 notas em conjunto (LáDóMi), ou, uma após a outra (Lá – Dó – Mi) ←

Lá ⇒ Lá menor

Lá Dó Mi



⇒ Para o acorde, pode tocar as 3 notas em conjunto (FáLáDó), ou, uma após a outra (Fá – Lá – Dó) ←

Fá ⇒ Fá Maior

Fá Lá Dó

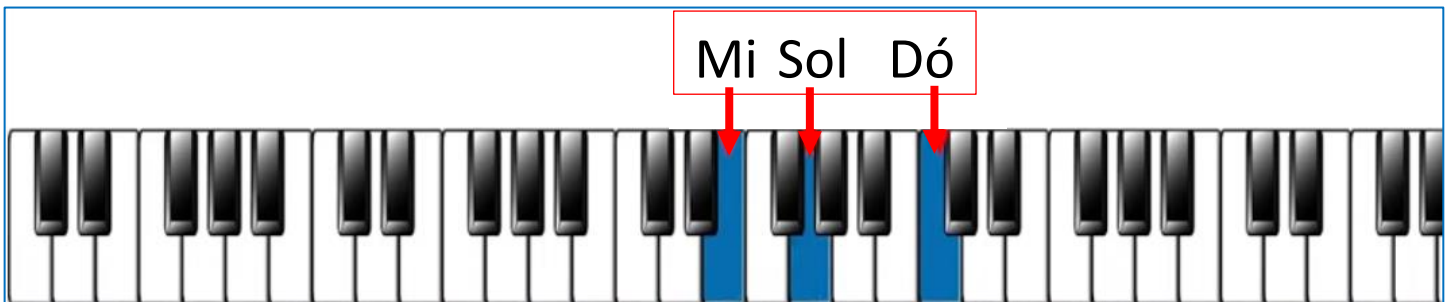


Inversão dos acordes ⇒ Dó Maior

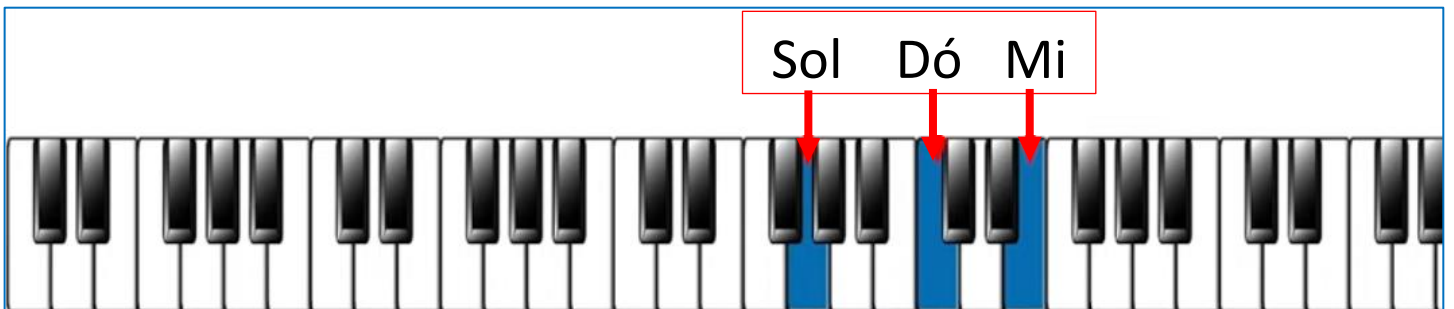
⇒ Dó Maior 1




⇒ Dó Maior 2



⇒ Dó Maior 3

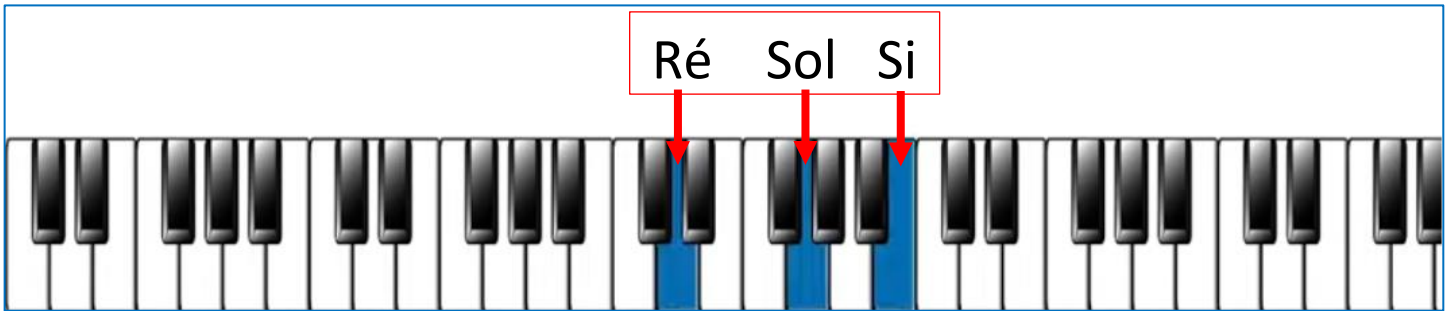


⇒ Dó Maior 4

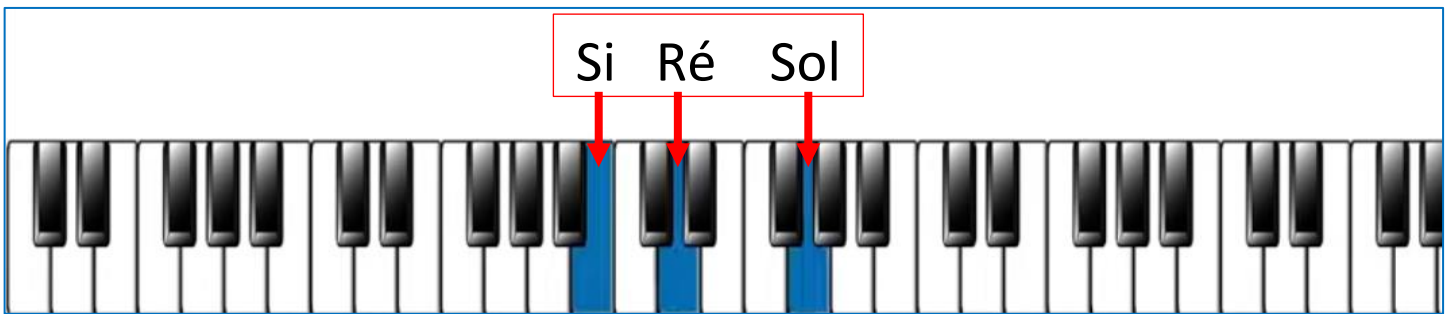


Inversão dos acordes ⇒ Sol Maior

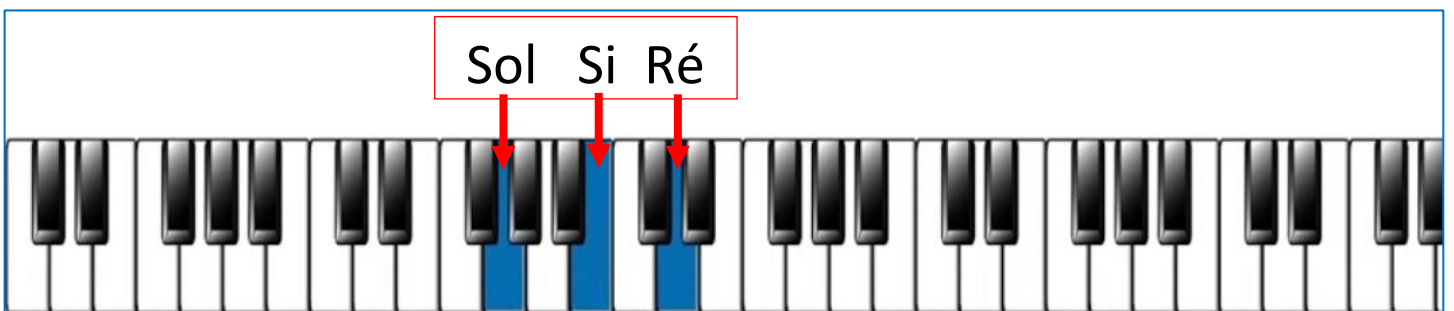
⇒ Sol Maior 1



⇒ Sol Maior 2

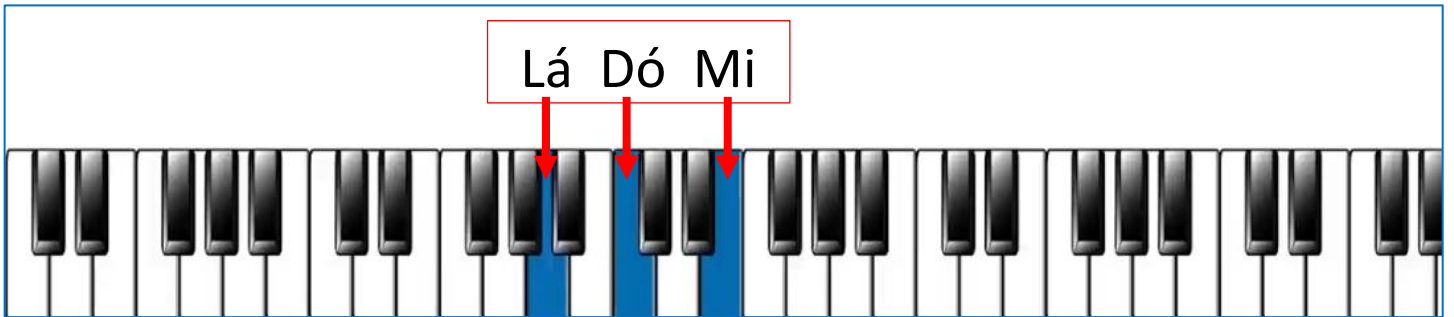


⇒ Sol Maior 3



Inversão dos acordes ⇒ Lá menor

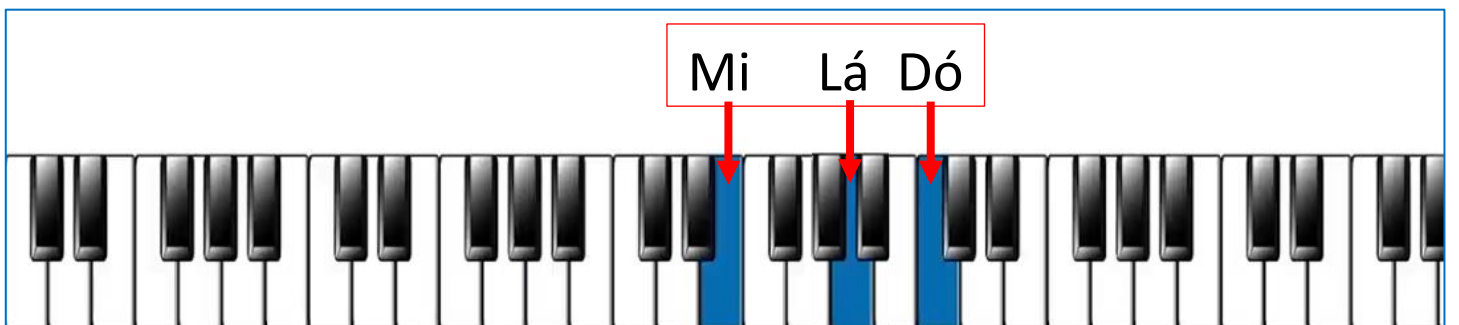
⇒ Lá menor 1



⇒ Lá menor 2

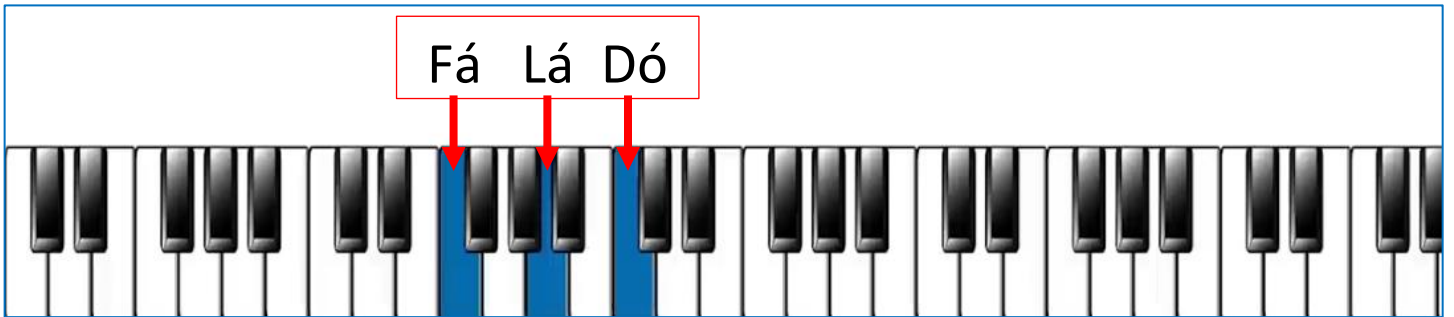


⇒ Lá menor 3

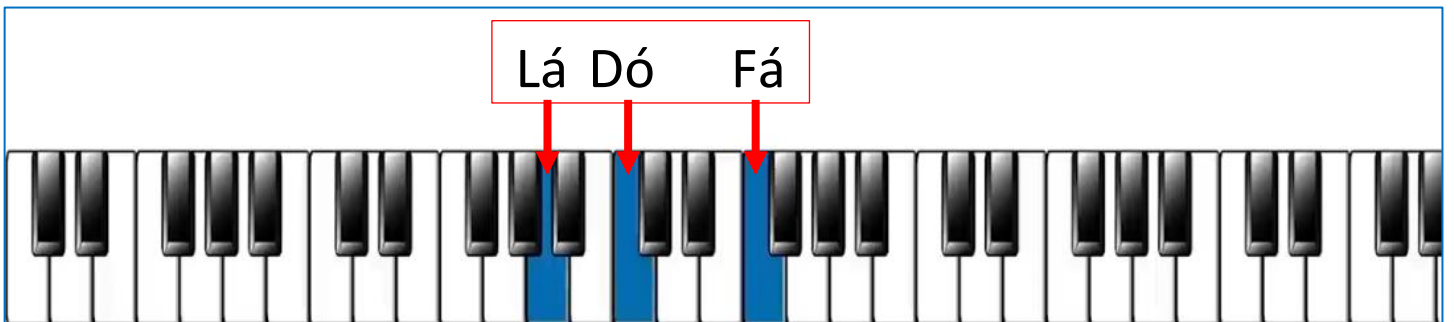


Inversão dos acordes ⇒ Fá Maior

⇒ Fá Maior 1



⇒ Fá Maior 2



⇒ Fá Maior 3

